

Trans Tac®

Aufbauanleitung TransEco-Kompakt

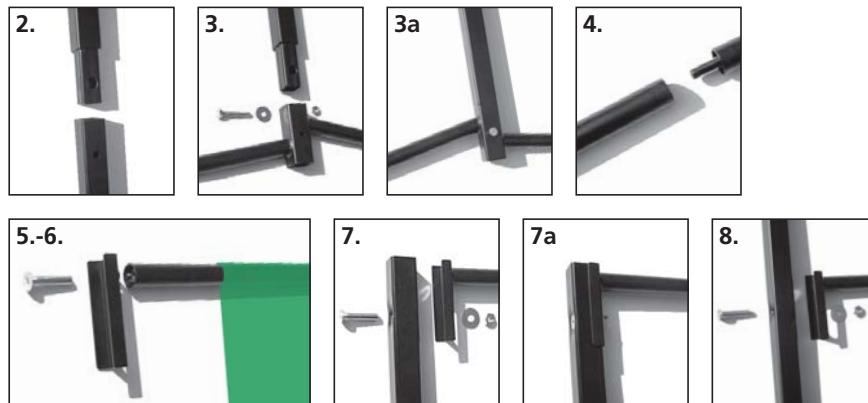
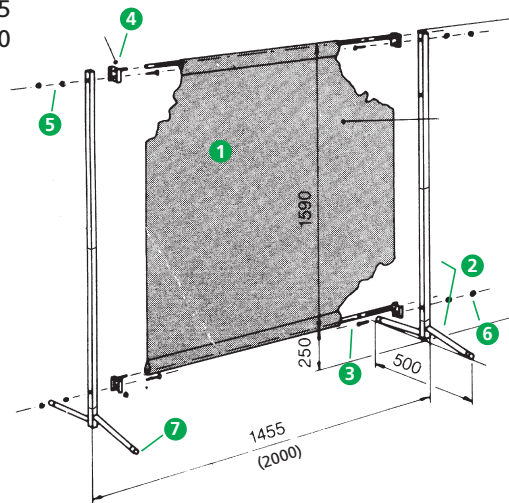
Assembly Instruction TransEco Kompakt Screen

Stückliste

- ① 1x Schutzvorhang
- ② 2 x Ständer, je 3 Teile
- ③ 2 x Querrohr, je 2 Teile
- ④ 2 x U-Verbindungslasche
- ⑤ 6 x Schraube M8 x 35
- ⑥ 2 x Schraube M6 x 40
- 6 x Scheibe
- 4 x Mutter M8
- 2 x Mutter M6
- ⑦ 4 x Endkappe

List of parts

- ① 1 x curtain
- ② 2 x stand, 3 parts each
- ③ 2 x cross-bar, 2 parts each
- ④ 2 x U-connectoin
- ⑤ 6 x bolt M8 x 35
- ⑥ 2 x bolt M6 x 40
- 6 x washer
- 4 x nut M8
- 2 x nut M6
- ⑦ 4 x end cap




Montage

1. Entnehmen Sie den TransEco-Bausatz der Verpackung und überprüfen Sie die Einzelteile nach obiger Stückliste
2. Stecken Sie die Ständer ineinander (Gummihammer)
3. Stecken Sie den Ständer in den Standfuß und verschrauben Sie diesen
4. Oberes und unteres Querrohr verschrauben
5. Fädeln Sie den Vorhang in das obere Querrohr ein.
6. Verschrauben Sie die obere U-Verbindungs-lasche mit dem Querrohr
7. Verschrauben Sie das obere Querrohr mit den Ständern.
8. Verfahren Sie mit dem unteren Querrohr wie unter Punkt 5-7.

Assembly

1. Unpack your TransEco Kompakt screen, and check the parts
2. Connect the stands together with a mallet
3. Insert the stands into the feet and bolt them together
4. Connect and bolt each of the cross-bars (please observe the TransTac curtain user instructions)
5. Insert the curtain onto the upper cross-bar
6. Bolt the U-connection to the upper cross-bar (each end)
7. Bolt the upper cross-bar to each of the stands
8. Repeat steps 5-7 above for the lower cross-bar

Der TransEco-Schutzschirm ist auch für die Erstellung kompletter Kabinen konzipiert; die Füße der Ständer sind daher ebenso für Kabinenecken geeignet. Die Vorhänge sind für harte Belastungen ausgelegt. Sollten sie nach Jahren verschlissen sein, liefert Ihr Händler diese als Ersatzteil.



The TransEco screen is also suited for the construction of cabins. The assembly of the feet allows a close junction at the corners. The curtain has a long service life. But if the curtain is damaged after some years, your distributor offers an exchange.

Bitte beachten Sie auch die Infos über die TransTac Schutzvorhänge!
Please pay attention to the information about the TransTac protection curtains!